


PROMO

VALABLE JUSQU'AU 30 AVRIL 2025

Édition
rétrospective 2024



Z.A Grand Ried - 6 rue du Commerce - 67920 Sundhouse
03 90 56 29 70 | contact@adequip.fr

www.adequip.fr



SIRET : 502 193 527 00020 - TVA INTRACOM : FR67 502 193 527



Avec cette promotion, nous vous invitons à une **rétrospective exclusive de nos produits phares de 2024**, qui ont marqué les esprits, ainsi que notre **top des ventes de cette année** pour vous inspirer.

Valable jusqu'au 30 avril 2025

NOS NOUVEAUTÉS 2024 et leurs duos gagnants

- | | |
|--------------------------------------|------------------------------------|
| 3 Gamme iKube | 12 Casiers Cubik |
| 4 Chaise Lola | 14 Cloisons de séparation |
| 5 Table Détente | 15 Chaise Vita |
| 6 Fauteuil Élite | 16 Table Inéo |
| 7 Bureau Altitude Direction | 17 Chaise Switch |
| 8 Bureau Inéo | 18 Table Evolve Haute |
| 10 Fauteuil Volt | 19 Tabouret Bingo |

TOP VENTES !

- | | |
|----------------------------|------------------------------|
| 21 Fauteuil Munik | 25 Armoires Rideaux |
| 22 Bureau Optim' | 26 Chauffeuse Vita |
| 24 Caissons Métal | 27 Table Basse |

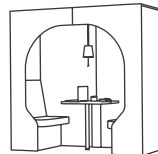
NUANCIER



NOS NOUVEAUTÉS 2024

et leurs duos gagnants

BOX Archikube



+

Parfaite pour des sessions de travail individuelles ou des réunions productives

Économique et montage simplifié

Panneaux acoustiques tapissés de mousse phonique ép. 4 cm et banquette avec mousse haute résilience ép. 8 cm, finition bicolore possible

Forme arrondie et tendance avec réglage en hauteur par vérins de mise à niveau

Table avec pied rond Anthracite H.72 cm en retrait (modèles 4 - 6 places) pour l'accès aux personnes à mobilité réduite

A PARTIR DE
4624 €
+ EC
~~6800 €~~



Électrification et éclairage :
1 prise 220V, 1 port USB-A et 1 USB-C, abat-jour suspendu avec éclairage LED dirigé sur la table

» Box Archikube structures Acacia AC avec panneaux acoustiques tissu Sable B01 et banquettes tissu Cyprès B03



✓ CHOISISSEZ VOTRE BOX ARCHIKUBE

	Réf.	Classique	Forest	+EC
		Prix Public / Promo HT €		
	2 places	AK2PF	6800 4624 7800 5304	40,87
	4 - 6 places	AK4PF	8250 5610 9250 6290	47,25

📁 CHOISISSEZ VOS COULEURS

→ STRUCTURE / TABLE

Mélaminé ép. 25 mm

CLASSIQUE



FOREST



→ TISSU

Coût supplémentaire par produit - Tissu de la même gamme Voir nuancier p.28

Tissu	Prix ht €	Promo
	0	0
	2 places -155	105
	4 places -230	156

📝 COMPOSEZ VOTRE RÉFÉRENCE

Préciser coloris structure + panneaux acoustiques + banquettes

- 01 Référence de base
- 02 Coloris structure
- 03 Coloris panneaux acoustiques
- 04 Coloris banquettes

ESSENTIEL

AK2PF	WA	A16	A14
01	02	03	04

CHAISE **Lola**



A PARTIR DE
126 €
+EC
~~185 €~~



Design innovant, forme géométrique associant l'arrondi au carré
Utilisation **intérieure ou extérieure** et très facile d'entretien
Chaise **robuste** et **durable** : usage à long terme
Conception ergonomique réfléchie avec dossier parfaitement ajusté pour plus de confort



4 pieds bois fibré



Piètement filaire

3 ANS
GARANTIE



✓ CHOISISSEZ VOTRE CHAISE

COQUE STANDARD

Piètement		Réf.	Prix HT €	Promo	+EC
4 pieds	Polypro Assorti au coloris de la coque	Sans placet	LA10 CU LT ou RE	185 126	0,66
		Avec placet	LA15 CU LT ou RE	225 153	0,67
	Bois fibré	Sans placet	LA30BF CU LT ou RE	225 153	0,66
		Avec placet	LA35BF CU LT ou RE	265 180	0,67
Filaire	Sans placet	LA20NO CU LT ou RE	225 153	0,82	
	Avec placet	LA25NO CU LT ou RE	265 180	0,83	

COQUE RECYCLÉE

Piètement		Réf.	Prix HT €	Promo	+EC
4 pieds	Polypro Noir	Sans placet	LA60NO CY ou MT	200 136	0,66
		Avec placet	LA65NO CY ou MT	240 163	0,67
	Bois fibré	Sans placet	LA80BF CY ou MT	240 163	0,66
		Avec placet	LA85BF CY ou MT	280 190	0,67
Filaire	Sans placet	LA70NO CY ou MT	240 163	0,82	
	Avec placet	LA75NO CY ou MT	280 190	0,83	

📁 CHOISISSEZ VOS COULEURS

→ COQUE

Polypropylène

STANDARD



RECYCLÉE



→ PIÈTEMENT

BOIS FIBRÉ



FILAIRE / 4 PIEDS



→ TISSU

Coût supplémentaire par produit - Voir nuancier p.28

Tissu	Prix ht €	Promo
A	0	0
B	-20	14

📝 COMPOSEZ VOTRE RÉFÉRENCE

- 01 Référence de base
- 02 Coloris coque
- 03 Coloris du placet

ESSENTIEL

LA85BF	MT	A13
01	02	03

OPTIONNEL



» Chaises Lola 100% recyclées, 4 pieds polypro Noirs NO, coques Cherry CY et Mint MT
» Tables Détente piètement tulipe Noir NO et plateaux Walnut Ambé WA



TABLE DÉTENTE

Le duo gagnant

A PARTIR DE
326 €
+ EC
480 €

+
Chants ABS 2 mm : angles adoucis et revêtement anti-chocs
Disponibles dans la même collection : tables guéridon H.90 cm et mange-debout H.104 cm. Pour plus d'informations, contactez-nous

Piètement tulipe : aucune gêne pour les utilisateurs




✓ CHOISISSEZ VOTRE GUÉRIDON

Pied tulipe embase carrée

Méliné - H.72 cm	En cm	Réf.	Classique	Forest	+EC
			Prix Public / Promo HT €		
<p>Carrée côtés cintrés Embase 48 x 48 cm</p>	L.70	P.70 TGS70	480 326 515	350	3,05
<p>Carrée Embase 48 x 48 cm</p>	L.80	P.80 TGT80	490 333 525	357	3,46
<p>Ronde Embase 58 x 58 cm</p>		Ø 90 STT09	570 388 625	425	4,67
		Ø 100 STT10	590 401 655	445	5,09
		Ø 110 STT11	610 415 685	466	5,32
		Ø 120 STT12	630 428 715	486	6,08
<p>Hexagonale Embase 58 x 58 cm</p>		TGPE	760 517 855	581	4,54
<p>Rectangulaire Embase 58 x 58 cm</p>	L.100	P.60 TG106	660 449 690	469	3,30
		P.80 TG108	670 456 715	486	3,75

📄 CHOISISSEZ VOS COULEURS

PIÈTEMENT



PLATEAU

Méliné ép.25 mm



Classique
Forest

Voir nuancier p.28

📌 COMPOSEZ VOTRE RÉFÉRENCE

01 Référence de base
02 Coloris piètement
03 Coloris plateau

ESSENTIEL





>> Bureau Altitude Direction piètement incliné métal Noir NO et plateau droit avec extension convivialité carrée Ebène Ash EB

>> Fauteuil Élite haut dossier et ses sièges Visiteur piètement luge simili cuir Noir NO

À PARTIR DE
564 €
+EC
830 €



Piètement Conférence avec retour automatique point fixe



FAUTEUIL Élite



2 hauteurs de dossier disponibles
Mécanisme basculant à axe décalé réglable en intensité (blocage multi-positions avec système anti-retour du dossier)
Ligne élégante et soignée

8 ANS
GARANTIE



+ CHOISISSEZ VOS OPTIONS

En cm Réf. Prix HT € Promo



Roulettes sols durs

Pour fauteuil uniquement. Pour une excellente mobilité, idéales pour le lino, parquet et carrelage. Fournies en remplacement des roulettes d'origine.

Ø 6,5 RD ~~15~~ 10

✓ CHOISISSEZ VOTRE FAUTEUIL

Uniquement en Simili cuir noir - Structure et accoudoirs noirs

FAUTEUILS

Piètement 5 branches sur roulettes Ø 5 cm
Réglage de la hauteur d'assise par vérin à gaz

	Réf.	Prix HT €	Promo	+EC
Bas dossier	ELT10	970	660	2,04
Haut dossier	ELT20	1015	690	2,14

SIÈGES VISITEUR

Bas dossiers

	Réf.	Prix HT €	Promo	+EC
Luge	Sans accoudoirs	ELT70	930	564 1,18
	Avec accoudoirs	ELT80	930	632 1,36
Conférence	Avec accoudoirs	ELT90	995	677 1,61



COMPOSEZ VOTRE RÉFÉRENCE

- 01 Référence de base
- 02 Roulettes sols durs (pour fauteuil uniquement)
- 03 Coloris simili-cuir Noir NO

ESSENTIEL OPTIONNEL ESSENTIEL

ELT10

RD

NO

01

02

03

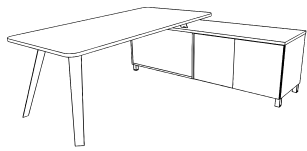


Bas dossier

Haut dossier

Piètement Luge

BUREAU ALTITUDE DIRECTION



Le duo gagnant



✓ CHOISISSEZ VOTRE BUREAU

Piètement incliné métal

	En cm	Réf.	Classique	Forest	+EC
<p>Droit Avec coins arrondis</p>	L.185	ALDR185	1290 877 1440 979	6,63	
	L.205	ALDR205	1360 925 1530 1040	7,19	
<p>Arrondi Asymétrique</p>	P.100 L.200	ALDARON	1420 966 1595 1085	7,28	
<p>Avec crédence Plateau droit uniquement</p>	L.211	À droite ALDC185D	3285 2234	-	16,82
		À gauche ALDC185G	3285 2234	-	16,82
	L.231	À droite ALDC205D	3350 2278	-	17,39
		À gauche ALDC205G	3350 2278	-	17,39
Crédence positionnée à droite ou à gauche - Coloris assorti au plateau					
<p>Extension convivialité</p>	P.95 L.95	Carrée ALCD100	865 588 955 649	3,77	
		Arrondie ALCR100	895 609 1005 683	3,77	

+ CHOISISSEZ VOS OPTIONS

H.30 cm

	En cm	Réf.	Classique	Forest	+EC
<p>Avec crédence</p>	L.185	Droite VFALC185D	205 139	-	0,96
		Gauche VFALC185G	205 139	-	0,96
	L.205	Droite VFALC205D	215 146	-	1,10
		Gauche VFALC205G	215 146	-	1,10
<p>Plan droit</p>	L.185	VFALD185	210 143 265 180	1,03	
	L.205	VFALD205	220 150 280 190	1,16	



A PARTIR DE
877 €
+EC
1200 €

Crédence porteuse en bois assorti, avec trappe sur le dessus.

- Intérieur : 1 porte battante, 1 tiroir, 1 tiroir dossier suspendu.
- Extérieur : 2 portes battantes avec 2 opercules

+ Voile de fond pour ajouter discrétion et élégance (en option)
Disponibles dans la même collection : piètement bois et rangements assortis. Pour plus d'informations, contactez-nous

Exemples de configurations



Bureau arrondi + extension convivialité arrondie



Bureau avec crédence + voile de fond



Bureau droit + extension convivialité carrée

📁 CHOISISSEZ VOS COULEURS

➔ PIÈTEMENT

Métal



➔ PLATEAU / VOILE DE FOND


Mélaminé ép.25 mm
voile de fond ép.19 mm (sauf LG et NY en 25 mm)



Classique Forest
Voir nuancier p.28

➔ PLATEAU AVEC CRÉDENCE

UNIE



BICOLORE

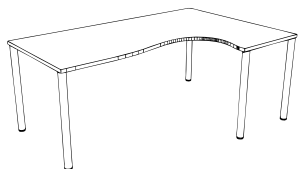


🔗 COMPOSEZ VOTRE RÉFÉRENCE

- 01 Référence de base
- 02 Coloris piètement / équerre
- 03 Coloris plateau / crédence / voile de fond

ESSENTIEL BUREAU OU VOILE DE FOND

ALDR185 NO GG
01 02 03



BUREAU Inéo



Économique et modulable grâce au piétement intermédiaire

Piètement rond (Ø 5 cm) individuel ou partagé

Traverse centrale de renfort sous le plateau

Électrification : 2 opercules intégrés (Gris Alu, Ø 8 cm) ou découpe personnalisée (en option)

Voile de fond bois ou métal (en option)

Disponibles dans la même collection : bureau profondeur 70 cm et table de réunion p.18
Pour plus d'informations, contactez-nous



✓ CHOISISSEZ VOTRE BUREAU

Pieds standards inclus, pieds réglables en option en remplacement

ÉLÉMENTS DE DÉPART	En cm	Réf.	Prix Public / Promo HT €			
			Classique	Forest	+EC	
Poste individuel 4 pieds 1 plateau + 2 opercules inclus	P.80	L.80	NED080	290 197	325 221	2,31
		L.120	NED128	340 231	395 269	3,31
		L.140	NED148	360 245	425 289	3,69
		L.160	NED168	380 258	455 309	4,09
		L.180	NED188	400 272	485 330	4,47
Poste face à face 6 pieds 2 plateaux + 4 opercules inclus	P.160	L.120	NED228	625 425	735 500	6,16
		L.140	NED248	665 452	795 541	6,93
		L.160	NED268	705 479	855 581	7,73
		L.180	NED288	745 507	915 622	8,47

Prévoir un espace de 4 cm entre les 2 plateaux en prévision d'un panneau d'écran frontal

ÉLÉMENTS SUIVANTS	En cm	Réf.	Prix Public / Promo HT €			
			Classique	Forest	+EC	
Poste individuel 2 pieds 1 plateau + 2 opercules inclus	P.80	L.80	NES080	225 153	260 177	1,85
		L.120	NES128	285 194	340 231	2,85
		L.140	NES148	305 207	370 252	3,24
		L.160	NES168	325 221	400 272	3,64
		L.180	NES188	345 235	430 292	4,01
Poste face à face 4 pieds 2 plateaux + 4 opercules inclus	P.160	L.120	NES228	555 377	665 452	5,74
		L.140	NES248	595 405	725 493	6,51
		L.160	NES268	635 432	785 534	7,31
		L.180	NES288	675 459	845 575	8,05

Prévoir un espace de 4 cm entre les 2 plateaux en prévision d'un panneau d'écran frontal

PLANS COMPACTS	En cm	Réf.	Prix Public / Promo HT €				
			Classique	Forest	+EC		
90° symétrique 5 pieds 1 plateau + 3 opercules inclus	P.160 L.160	Avec pied de soutien	NEC168	605 411	735 500	6,82	
		Avec caisson porteur	3 tiroirs	NEC263	1230 836	1360 925	12,41
			4 tiroirs	NEC264	1230 836	1360 925	12,41
Compatible avec voile de fond VFM140 et VFB140 (uniquement sur un seul côté avec caisson porteur)							
90° asymétrique 5 pieds 1 plateau + 2 opercules inclus	L.160	Retour gauche	NEC96G	525 357	625 425	5,74	
		Retour droit	NEC96D	525 357	625 425	5,74	
	P.120	Retour gauche	NEC98G	550 374	665 452	6,29	
		Retour droit	NEC98D	550 374	665 452	6,29	
L.160 compatible avec voile de fond VFM160 et VFB160 uniquement L.180 compatible avec voile de fond VFM180 et VFB180 uniquement							
120° 5 pieds 1 plateau + 3 opercules inclus	P.120 L.208		NEC120	595 405	745 507	7,14	
		Compatible avec voile de fond VFM140 et VFB140 uniquement					

» Bureau Inéo piètement Noir NO et plateau Grège GG

» Fauteuil Volt résille p.10 » Panneaux écrans - Supports écrans
Rehausses de rangement - Caisson Tower



Exemples de configurations



1 poste face à face
+ liaison
8 pieds



1 poste individuel
+ extension convivialité
6 pieds



3 plateaux 120°
+ extension latérale
14 pieds

RETOURS

P.60 cm

80/100/120
*
60

Avec 1 pied de soutien

En cm	Réf.	Classique	Forest	+EC
L.80	NERT08	185 126	240 143	1,30
L.100	NERT10	200 136	230 156	1,57
L.120	NERT12	215 146	250 170	1,84

Prix Public / Promo HT €

80/100/120
60

Avec caisson porteur
1 jeu de platines

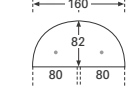
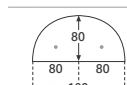
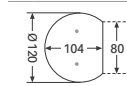
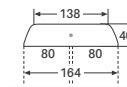
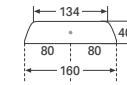
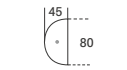
En cm	Réf.	Classique	Forest	+EC
L.80	NER813	635 432	660 449	5,61
L.100	NER103	650 442	680 462	5,88
L.120	NER123	665 452	700 476	6,15
L.80	NER814	635 432	660 449	5,61
L.100	NER104	650 442	680 462	5,88
L.120	NER124	665 452	700 476	6,15



Besoin de rangements ?

Retrouvez nos caissons métal et armoires rideaux p.24-25 : et complétez ainsi l'organisation de votre bureau.

EXTENSIONS



Latérale

1 pied
+ 1 jeu de platine de liaison

Extension

Convivialité

2 pieds

Liaison

2 pieds
+ 1 jeu de platine de liaison

En cm	Réf.	Classique	Forest	+EC
P.45 L.80	NEFX48	245 146	250 170	1,02
L.160	NEFL60	240 163	275 187	1,66
P.40 L.164	NEFL64	250 170	285 194	1,69
P.104 Ø 120	NEFC12	395 269	480 326	3,22
P.80 L.160	NEFL16	375 255	450 306	3,30
P.82 L.164	NEFL17	375 255	450 306	3,45

+ CHOISISSEZ VOS OPTIONS

En cm	Réf.	Classique	Forest	+EC
Supplément pour 1 pied réglable En hauteur 70 à 82 cm		BR, AR ou GR	35 24	- - 0,27
Prévoir le nombre de pieds requis pour votre bureau				
L.80	VFM080	65 44	- -	0,10
L.120	VFM120	85 58	- -	0,15
L.140	VFM140	95 65	- -	0,18
L.160	VFM160	105 71	- -	0,20
L.180	VFM180	120 82	- -	0,21
Voile de fond				
L.80	VFB080	125 85	135 92	0,42
L.120	VFB120	135 92	150 102	0,63
L.140	VFB140	145 99	165 112	0,70
L.160	VFB160	155 105	180 122	0,84
L.180	VFB180	165 112	195 133	0,98

CHOISISSEZ VOS COULEURS

→ PIÈTEMENT

STANDARD



RÉGLABLES

En supplément dans les options



→ PLATEAU / VOILE DE FOND

Mélaminé ép.25 mm
voile de fond ép.19 mm (sauf LG et NY en 25 mm)



Classique
Forest
Voir nuancier p.28

COMPOSEZ VOTRE RÉFÉRENCE

ESSENTIEL

01 Référence de base
02 Coloris de piètement (standard ou réglable)
03 Coloris de plateau

NED080 GR GG
01 02 03

FAUTEUIL Volt



A PARTIR DE
265 €
+EC
~~390 €~~



Soutien lombaire ajustable sur 80 mm en hauteur pour le dossier résille

Structure noire ou blanche

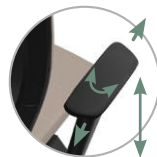


Dossier réglable en hauteur par crémaillère pour le dossier tapissé



+ Mécanisme Synchronisé avec 5 positions de blocage du dossier possibles
Mousse injectée ép.50 mm
Réglage de l'inclinaison d'assise
Soutien Ergo Lomb'air pour un maintien optimal du bassin et du dos (en option)

ACCOUDOIRS 3D



ACCOUDOIRS 5D



Par souci d'ergonomie et de confort, les accoudoirs montés dans ce sens permettent de rajouter du confort à l'utilisateur en lui offrant une marge de réglages plus importante (plus grande distance par rapport au poste de travail).



BIEN RÉGLER VOTRE SIÈGE ?

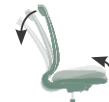
✓ CHOISISSEZ VOTRE FAUTEUIL

DOSSIER TAPISSÉ

Structure	Mécanisme	Réf.	Prix HT €	Promo	+EC
Noire	Synchrone	VNTY00NO	390	265	1,95
	Synchrone +	VNTP00NO	460	313	1,95
	Easy +	VNTC00NO	495	337	1,95
Blanche	Synchrone	VBTY00BL	440	279	1,95
	Synchrone +	VBTP00BL	480	326	1,95
	Easy +	VBTC00BL	515	350	1,95

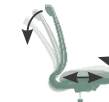
DOSSIER RÉSILLE

Structure	Mécanisme	Réf.	Prix HT €	Promo	+EC
Noire	Synchrone	VNRY00NO	390	265	1,67
	Synchrone +	VNRP00NO	460	313	1,67
	Easy +	VNRC00NO	495	337	1,67
Blanche	Synchrone	VBRY00BL	440	279	1,67
	Synchrone +	VBRP00BL	480	326	1,67
	Easy +	VBRC00BL	515	350	1,67



SYNCHRONE

Réglage d'intensité par molette. Basculement synchronisé qui accompagne le dos et le bassin.



SYNCHRONE +

En plus du basculement, il permet de gérer la translation d'assise.



SYNCHRONE EASY +

Toutes les commandes sont accessibles sur une seule manette latérale ergonomique.

+ CHOISISSEZ VOS OPTIONS

	Réf.	Prix HT €	Promo	+EC
Têteire Réglable en hauteur et inclinable pour le dossier tapissé et uniquement en hauteur pour le dossier résille Têteire assortie au coloris de l'assise pour le dossier tapissé	TE	95	65	0,09
Accoudoirs Remplacer 00 par 03, 05 ou 15 dans la référence	3D Noir 03	50	34	0,40
	5D Noir 05	130	88	0,40
	5D Blanc 15	145	99	0,40
Manchettes Soft Touch noires orientables - Accoudoirs 3D : réglables en hauteur, profondeur et orientables 5D : réglables en hauteur, profondeur, largeur et orientables + réglage pour éloigner les accoudoirs de l'assise Accoudoirs sur structure blanche : manchettes noires et accoudoirs blancs				
Pompe lombaire gonflable Ergo Lomb'Air Uniquement pour les dossiers tapissés	SG	60	41	-
Piètement Alu Poli Remplacer NO par CH dans la référence	CH	60	41	-
Roulettes sols durs Pour une excellente mobilité, idéales pour le lino, parquet et carrelage. Fournies en remplacement des roulettes d'origine	RD	15	10	-



CHOISISSEZ VOS COULEURS

RÉSILLE



Noire

TISSU

Coût supplémentaire par produit uni ou bicolore
Voir nuancier p.28



Tissu	Prix ht €	Promo
A	+	0
B	-30	20

5 COMBINAISONS BICOLORES

Assise et tête / Dossier (selon modèle)



A01A05 Noir/Bordeaux
A16A15 Army/Blé
B02B01 Curry/Sablé
B09B08 Prune/Blush
B11B13 Citron/Cuivre

COMPOSEZ VOTRE RÉFÉRENCE

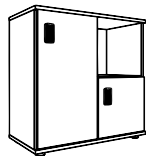
ESSENTIEL		OPTIONNEL			ESSENTIEL		OPTIONNEL
VNRY	05	NO	TE	SG	RD	B09	B08
01	02	03	04	05	06	07	08

- 01 Référence de base
- 02 Accoudoirs
- 03 Piètement
- 04 Tête / Tête
- 05 Pompe lombaire gonflable
(uniquement pour dossiers tapissés)
- 06 Roulettes sols durs
- 07 Coloris tissu uni (assise et tête si bicolore)
- 08 Coloris dossier (si bicolore)



» Fauteuil Volt structure noire avec tête / Tête, fauteuils 100% tissu Saumon B05 et fauteuils dossiers résilles avec assises tissu Saumon B05
» Bureau Inéo p.8 » Panneaux écrans - Supports écrans - Accessoires de rangement

CASIERS Cubik



+ Casiers spacieux : 37 x 37 cm, profondeurs : intérieure P.40 cm / extérieure P.44 cm
 Amortisseur de portes pour une fermeture douce et silencieuse
 Casier à portes sécurisées par serrures individuelles avec codes à 4 chiffres (digital ou mécanique)

À PARTIR DE
388 €
 + EC
 570 €



Nouveau!
 Serrure à code digital avec sécurité renforcée et facilité d'utilisation



Serrure à code mécanique



✓ CHOISISSEZ VOS CASIERS

Patins noirs inclus - 1 serrure par porte avec code à 4 chiffres mécanique ou digital
Casier ouvert : possibilité d'ajouter des portes en option pour créer des combinaisons de couleurs
Avec portes et avec boîtes aux lettres : coloris unique pour toutes les portes

	En cm	Réf.	CODE MÉCANIQUE		Réf.	CODE DIGITAL		+EC
			Classique	Forest		Classique	Forest	
			Prix Public / Promo HT €			Prix Public / Promo HT €		
OUVERTS	4 cases H.82,5 x L.80	CB04 PT	570 388	605 473	CC04 PT	570 388	605 473	5,42
	6 cases H.120 x L.80	CB06 PT	640 435	800 544	CC06 PT	640 435	800 544	7,52
	9 cases H.120 x L.119	CB09 PT	805 547	1015 690	CC09 PT	805 547	1015 690	10,74
	12 cases H.157,5 x L.119	CB12 PT	1015 690	1290 877	CC12 PT	1015 690	1290 877	11,35
	Colonne H.157,5 x L.42	CLB04 PT	600 408	730 496	CLC04 PT	600 408	730 496	4,41
AVEC PORTES	4 cases H.82,5 x L.80	CP04 PT	935 636	1070 727	CQ04 PT	1295 881	1430 972	7,05
	6 cases H.120 x L.80	CP06 PT	1220 830	1410 959	CQ06 PT	1760 1197	1950 1326	9,79
	9 cases H.120 x L.119	CP09 PT	1665 1132	1920 1306	CQ09 PT	2475 1683	2730 1856	14,43
	12 cases H.157,5 x L.119	CP12 PT	2070 1408	2395 1629	CQ12 PT	3150 2142	3475 2363	16,28
	Colonne H.157,5 x L.42	CLP04 PT	960 653	1110 755	CLQ04 PT	1320 898	1470 1000	5,18
AVEC BOÎTES AUX LETTRES	4 cases H.82,5 x L.80	CK04 PT	935 636	1070 728	CM04 PT	1295 881	1430 972	7,05
	6 cases H.120 x L.80	CK06 PT	1220 830	1410 959	CM06 PT	1760 1197	1950 1326	9,79
	9 cases H.120 x L.119	CK09 PT	1665 1132	1920 1306	CM09 PT	2475 1683	2730 1856	14,40
	12 cases H.157,5 x L.119	CK12 PT	2070 1408	2395 1629	CM12 PT	3150 2142	3475 2363	16,28
	Colonne H.157,5 x L.42	CLK04 PT	960 653	1110 755	CLM04 PT	1320 898	1470 1000	5,18

>> Casiers Cubik à code digital structure Acacia AC et portes simples et doubles Blanches BL et Acacia AC, sur patins
 >> Plantes d'ambiance

Exemples de configurations
(multiples combinaisons possibles)



+ CHOISISSEZ VOS PORTES

1 seul coloris par lot - À combiner avec les casiers ouverts - 1 serrure par porte avec codes à 4 chiffres mécanique ou digital



	Réf.	CODE MÉCANIQUE			+EC	Réf.	COODE DIGITAL			+EC
		Classique	Forest	Prix Public / Promo HT €			Classique	Forest	Prix Public / Promo HT €	
À l'unité	Simple	LC1P01	125 85	135 92	0,28	LD1P01	215 146	225 153	0,28	
	Double	LC1P02	445 99	460 109	0,56	LD1P02	225 153	240 163	0,56	
	Triple	LC1P03	465 112	485 126	0,84	LD1P03	245 167	265 180	0,84	
	Vestiaire	LC1P04	485 126	210 143	1,12	LD1P04	255 173	280 190	1,12	
	Boîte aux lettres	LC1P05	125 85	135 92	0,30	LD1P05	215 146	225 153	0,28	
Lot de 2	Simple	LC2P01	220 150	240 163	0,49	LD2P01	425 289	445 303	0,53	
	Doubles	LC2P02	255 173	285 194	0,98	LD2P02	445 303	475 323	1,05	
	Triples	LC2P03	295 201	335 228	1,47	LD2P03	485 330	525 357	1,58	
	Vestiaires	LC2P04	330 224	380 258	1,96	LD2P04	510 347	560 381	2,10	
	Boîte aux lettres	LC2P05	220 150	240 163	0,53	LD2P05	425 289	445 303	0,53	
Lot de 3	Simple	LC3P01	335 228	365 248	0,73	LD3P01	640 435	670 456	0,73	
	Doubles	LC3P02	380 258	425 289	1,46	LD3P02	670 456	715 486	1,46	
	Triples	LC3P03	430 292	490 333	2,18	LD3P03	730 496	790 537	2,18	
	Vestiaires	LC3P04	480 326	555 377	2,91	LD3P04	765 520	840 571	2,91	
	Boîte aux lettres	LC3P05	335 228	365 248	0,78	LD3P05	640 435	670 456	0,73	

+ CHOISISSEZ VOS OPTIONS

	Réf.	Prix HT €	Promo	+EC
	Pieds métal Remplacer PT par BL, NO, GA ou IN dans la référence Réhausse le casier de 5 cm	BL, NO, GA ou IN	130 88	0,39

CHOISISSEZ VOS COULEURS

→ STRUCTURE / PORTES

Mélangé ép.19 mm

CLASSIQUE



FOREST



→ PIEDS

PATINS



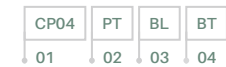
MÉTAL




COMPOSEZ VOTRE RÉFÉRENCE

- 01 Référence de base
- 02 Coloris de pieds
- 03 Coloris de structure
- 04 Coloris de portes (selon modèle)

ESSENTIEL





CLOISONS DE séparation



À PARTIR DE
279 €
+EC
410 €

+
S'adapte à tous les espaces et toutes configurations de bureaux partagés
Possibilité de les assembler en angles
Disponibles dans la même collection : cloisons rectangulaires ou semi-vitrées.
Pour plus d'informations, contactez-nous

..... Installation rapide et facilement déplaçable



Absorption phonique importante pour les modèles acoustiques : mélaminé (ép. 25 mm) avec mousse phonique (ép. 15 mm) de chaque côté de la paroi et revêtement tissu

8 ANS
GARANTIE




✓ CHOISISSEZ VOTRE CLOISON ARRONDIE

Sur pieds - Piètement non partageable - Pieds stabilisateurs fournis


En cm	Réf.	Classique	Forest	+EC
Prix Public / Promo HT €				
H.160	L.80 CMAP080	440 279	485 330	4,68
	L.100 CMAP106	440 299	535 364	5,58
	L.120 CMAP120	470 320	570 388	6,52
H.180	L.80 CMAP088	425 289	510 347	5,13
	L.100 CMAP108	460 313	560 381	6,16
	L.120 CMAP128	490 333	605 411	7,20
H.160	L.80 CTAP080PHO	850 578	-	4,95
	L.100 CTAP106PHO	970 660	-	5,85
	L.120 CTAP120PHO	1040 687	-	6,79
H.180	L.80 CTAP088PHO	950 646	-	5,40
	L.100 CTAP108PHO	990 673	-	6,43
	L.120 CTAP128PHO	1120 762	-	7,47

📄 CHOISISSEZ VOS COULEURS

TISSU



BOIS



📌 COMPOSEZ VOTRE RÉFÉRENCE

01 Référence de base
02 Coloris (selon finition)

ESSENTIEL	
CMAP080	A27
01	02



- » Cloisons de séparation arrondies sur pieds tissu Cypres B03 et Givre B04
- » Chaises Vita 4 pieds bois Chêne Vernis Incolore CB assises larges avec accoudoirs tissu Givre B04
- » Table basse p.27 » Poufs Créativ



CHAISE VITA

Le duo gagnant

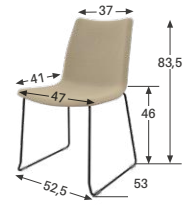
+ 2 assises : **standard ou large** pour s'adapter à toutes les morphologies
Confortable avec mousse ép.20 mm (modèle standard) et ép.30 mm (modèle large)
 Simple surpiqure de finition pour les assises standard, et doubles surpiqures de finition pour les assises larges

A PARTIR DE
286 €
 + EC
 420 €

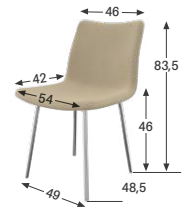


Chaise polyvalente idéale pour les salles de réunion, les espaces détente ou d'accueil

Assise Standard



Assise Large



8 ANS
 GARANTIE






10 ANS
 FABRICATION

EU



FR

CATALOGUE
 imprimé
 p.272

CHOISISSEZ VOTRE CHAISE

Piètement	Assise	Réf.	Prix HT €	Promo	+EC	
	Métal	Standard	VT40 CH	420	286	0,88
	Large	VT41 CH	445	303	0,95	
	Bois	Standard	VT50 CB	595	405	1,05
	Large	VT51 CB	630	428	1,12	
	Filaire	Standard	VT60 CH ou NO	495	337	1,10
	Large	VT61 CH ou NO	540	367	1,17	
	Sur patins	Standard	VT20 BL ou NO	530	360	0,99
	Large	VT21 BL ou NO	565	384	1,06	
	Sur roulettes	Standard	VT30 BL ou NO	545	371	1,06
	Large	VT31 BL ou NO	575	391	1,13	

CHOISISSEZ VOS OPTIONS


	Réf.	Prix HT €	Promo	+EC
 Métal Uniquement pour l'assise standard	AH ou AN	400	68	0,43
 Tapissés Uniquement pour l'assise large Tissu du même coloris que l'assise	AT	450	102	0,28

CHOISISSEZ VOS COULEURS

→ PIÈTEMENT

4 PIEDS BOIS	4 PIEDS MÉTAL	FILAIRE	PYRAMIDAL POLYPRO
 CB Chêne Vernis Incolore	 CH Chromé	 CH NO Chromé Noir	 BL NO Blanc Noir

→ ACCOUDOIRS

Métal	 AH AN Chromé Noir
-------	--

→ TISSU

Coût supplémentaire par produit - Voir nuancier p.28

Tissu	Prix ht €	Promo
 A	0	0
 B	50	34

COMPOSEZ VOTRE RÉFÉRENCE

- 01 Référence de base
- 02 Coloris de piètement
- 03 Accoudoirs
- 04 Coloris de tissu

ESSENTIEL	OPTIONNEL	ESSENTIEL
VT60	NO	AH
01	02	03
		B03
		04




TABLE Inéo

+

Économique et pratique grâce à son piètement partagé
 Multiples configurations possibles
 Piètement individuel ou partagé
 Traverse centrale de renfort sous le plateau
 Disponibles dans la même collection :
 plateaux trapèzes et plateaux arrondis
 et bureau collaboration p.8
 Pour plus d'informations, contactez-nous



✓ CHOISISSEZ VOTRE PLATEAU
 Les pieds partagés Inéo se commandent séparément

PLANS DROITS

	En cm	Réf.	Classique	Forest	+EC
			Prix Public / Promo HT €		
 60	L.120	NET126	195 133	230 156	1,89
	L.140	NET146	245 146	260 177	2,19
	L.160	NET166	235 160	290 197	2,50
 70	L.120	NET127	200 136	245 167	2,16
	L.140	NET147	220 150	275 187	2,50
	L.160	NET167	240 163	305 207	2,86
 80	L.120	NET128	205 139	260 177	2,43
	L.140	NET148	225 153	290 197	2,82
	L.160	NET168	245 167	320 218	3,22
L.180	NET188	265 180	350 238	3,59	

PLATEAUX EN V



	En cm	Réf.	Classique	Forest	+EC
			Prix Public / Promo HT €		
 Extrémité 164°	P.70 L.140	NEV144	340 231	385 262	2,17
	P.80 L.160	NEV164	360 245	435 296	2,84
 Courbe	P.70 L.140	NEB147	340 231	385 262	2,58
	P.80 L.160	NEB168	365 248	440 299	2,90
 Quart de rond	P.70 L.159	NEQR070	305 207	370 252	2,77
	P.80 L.173	NEQR080	325 221	440 279	3,41

A PARTIR DE
133 €
 +EC
195 €


Système de montage
 facile et rapide



✓ CHOISISSEZ VOS PIÈTEMENTS
 Ø 5 cm

	Réf.	Prix HT €	Promo	+EC
 Pied standard	À l'unité	PNE50	45 31	0,21
	Lot de 4	4PNE50	170 116	0,78
 Pied réglable Réglable en hauteur 70 cm à 82 cm	PNR50	80 54		0,27

+ CHOISISSEZ VOS OPTIONS

	En cm	Réf.	Classique	Forest	+EC
			Prix Public / Promo HT €		
 Voile de fond bois Équerres métal Blanc, Anthracite ou Gris Alu Non compatible avec le plateau p.60 cm et quart de rond	L.80	VFB080	425 85	435 92	0,42
	L.120	VFB120	435 92	450 102	0,63
	L.140	VFB140	445 99	465 112	0,70
	L.160	VFB160	455 105	480 122	0,84
	L.180	VFB180	465 112	495 133	0,98

CHOISISSEZ VOS COULEURS

PIÈTEMENT
 Métal



PLATEAU / VOILE DE FOND

Mélanine ép.25 mm
 voile de fond ép.19 mm (sauf LG et NY en 25 mm)



COMPOSEZ VOTRE RÉFÉRENCE

Le piètement Inéo étant un piètement partagé,
 il est important de commander séparément
 les plateaux et les pieds

01 Référence de base
 02 Coloris

ESSENTIEL PLATEAU ESSENTIEL PIÈTEMENT

NET127 EB + PNE50 AN

01 02 01 02



» Table Inéo piètement Blanc BL rectangulaire avec plateau Walnut Ambré WA
 » Chaises Switch piètement Noir NO tissu Forge BA1



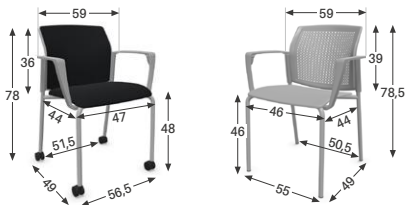
CHAISE SWITCH

Le duo gagnant



Chaise polyvalente idéale pour les salles de réunion, les espaces détente ou d'accueil

Coque robuste en polypro
 Dossier résille, tapissé ou polypro aéré (très facile d'entretien)



A PARTIR DE
99 €
 + EC
 145 €



Légère et empilable par 5

8 ANS
 GARANTIE



✓ CHOISISSEZ VOTRE CHAISE

PIÈTEMENT 4 PIEDS

		Réf.	Prix HT €	Promo	+EC
Assise polypro	Dossier polypro	Sans accoudoirs	SH10	145 99	0,62
		Avec accoudoirs	SH12	180 122	0,74
	Dossier polypro	Sans accoudoirs	SH15	175 119	0,73
		Avec accoudoirs	SH17	240 143	0,87
Assise tapissée Mousse ép.40 mm	Dossier tapissé	Sans accoudoirs	SH35	205 139	0,85
		Avec accoudoirs	SH37	240 163	0,97
	Dossier résille	Sans accoudoirs	SH25	205 139	0,73
		Avec accoudoirs	SH27	240 163	0,87

CHOISISSEZ VOS COULEURS

PIÈTEMENT



POLYPRO / RÉVILLE



TISSU
 Coût supplémentaire par produit
 Voir nuancier p.28

Tissu	Prix ht €	Promo
A	0	0
B	30	20

COMPOSEZ VOTRE RÉFÉRENCE

- 01 Référence de base
- 02 Coloris piètement
- 03 Coloris de polypro / résille
- 04 Coloris tissu

ESSENTIEL			OPTIONNEL	
SH10	GA	BL	A15	
01	02	03	04	



TABLE Evolve Haute

A PARTIR DE
422 €
+EC
620 €



Poutre autoporteuse (5 x 5 cm)
Blocage anti-basculement des plateaux
Butées de protection pour préserver la table une fois rangée
Verrouillage automatique et silencieux par poignée centrale ergonomique
Flexible et stable avec roulettes sols durs ø 6,5 cm avec freins intégrés
Disponibles dans la même collection : tables en p.70 cm et table basse H.72 cm
Pour plus d'informations, contactez-nous

8 ANS
GARANTIE



✓ CHOISISSEZ VOTRE TABLE

Point de renfort central sur les L.160 et 180 cm

H.90 CM	En cm	Réf.	Classique	Forest	+EC	
Rectangulaire	P.80	L.120	EVM128	620 422	675 459	4,32
		L.140	EVM148	650 442	745 486	4,74
		L.160	EVM168	680 462	755 513	5,31
		L.180	EVM188	740 483	795 541	5,73
Ovale	P.85	L.150	EVL158	640 435	695 473	5,03
		L.190	EVL198	705 479	780 530	6,06

H.104 CM	En cm	Réf.	Classique	Forest	+EC	
Rectangulaire	P.80	L.120	EVH128	635 432	690 469	4,41
		L.140	EVH148	665 452	730 496	4,83
		L.160	EVH168	695 473	770 524	5,39
		L.180	EVH188	725 493	810 551	5,81
Ovale	P.85	L.150	EVA158	655 445	710 483	5,11
		L.190	EVA198	720 490	795 541	6,14



CHOISISSEZ VOS COULEURS

PIÈTEMENT



Noir

PLATEAU

Méliné ép.25 mm



Classique
Forest
Voir nuancier p.28



COMPOSEZ VOTRE RÉFÉRENCE

01 Référence de base
02 Coloris piètement
03 Coloris plateau

ESSENTIEL

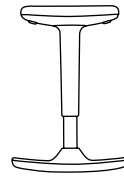
EVL168	NO	LG
01	02	03

Rangement et déplacement facile et rapide





- >> Table Evolve haute piètement Noir NO et plateau rectangulaire Acacia AC
- >> Tabourets Bingo structure Blanche BL tissu Paon B11
- >> Cloisons de séparation p. 14 >> Ballon Jim Ball



TABOURET BINGO

Le duo gagnant

A PARTIR DE
167 €
+ EC
~~245 €~~



+ Structure en polypropylène
Assise ergonomique pivotante à 360°, tapissée avec mousse injectée
Tabouret assis-debout basculant
Réglable en hauteur de 54,5 à 75,5 cm, par simple bouton pression

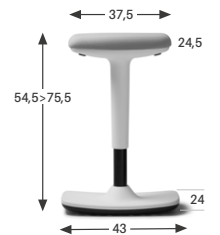
Stabilité garantie même sur sol lisse

5 ANS
GARANTIE



✓ CHOISISSEZ VOTRE TABOURET
Assise L.37,5 x P.24,5 cm - Pied L.43 x P.24 cm

	Réf.	Prix HT €	Promo	+EC
Tabouret basculant	BN10	245	167	1,58



🎨 CHOISISSEZ VOS COULEURS

STRUCTURE

BL	NO	RO
Blanc	Noir	Rouge

TISSU

Coût supplémentaire par produit - Voir nuancier p.28

Tissu	Prix ht €	Promo
A	0	0
B	14	14

📝 COMPOSEZ VOTRE RÉFÉRENCE

- 01 Référence de base
- 02 Coloris de structure
- 03 Coloris tissu

ESSENTIEL

BN10	RO	A13
01	02	03

TOP VENTES !

Ces produits phares
de l'année **2024** ont marqué
ces quelques mois passés
par leurs **ventes les plus élevées**,
Découvrez-les sans plus attendre !





FAUTEUIL **Munik**



Assise grand confort EggBox'Air
mousse injectée (ép.80 mm), densité 65 kg/m³



Soutien lombaire 2D,
réglable en hauteur
et en profondeur

A PARTIR DE
425 €
+EC
625 €

8 ANS
GARANTIE







✓ CHOISISSEZ VOTRE FAUTEUIL

Sans accoudoirs - Piètement noir sur roulettes Ø 6,5 cm

	Mécanisme	Réf.	Prix HT €	Promo	+EC
	Dossier résille noire et assise tapissée	Autorégulé	MU20A00NO	625 425	2,30
		Synchrone +	MU20Y00NO	645 439	2,30
	100 % tissu Dossier et assise tapissés	Autorégulé	MU10A00NO	625 425	2,30
		Synchrone +	MU10Y00NO	645 439	2,30

+ CHOISISSEZ VOS OPTIONS

	Réf.	Prix HT €	Promo	+EC
 Têteire Réglable en hauteur et inclinable - Tissu du même coloris que l'assise	TE	95 65	0,09	
 Porte cintre Se monte uniquement sur Munik sans têteire	PC	55 37	0,05	
 Accoudoirs 4D Remplacer 00 par 05 dans la référence Manchettes Soft Touch - Accoudoirs 4D réglable en hauteur, profondeur, largeur et orientable	05	105 71	0,40	
 Piètement bicolore Alu Poli / Noir Remplacer NO par CH dans la référence	CH	60 41	-	
 Roulettes sols durs Pour une excellente mobilité, idéales pour le lino, parquet et carrelage. Fournies en remplacement des roulettes d'origine	RD	45 10	-	



>> Fauteuil Munik piètement bicolore Alu Poli / Noir CH avec accoudoirs 4D, 100% tissu Paprika A39 et dossier résille avec assise tapissée Pollen A31

+ Fauteuil adapté aux TMS (troubles musculo-squelettiques)
Assise réglable en profondeur et en hauteur (par vérin à gaz)



AUTORÉGULÉ
synchrone

Avec **automatisation** de la résistance à l'appui en fonction du poids



SYNCHRONE +

Réglage de l'intensité par molette. En plus du basculement synchronisé, il permet de gérer la **translation d'assise**.



BIEN RÉGLER VOTRE SIÈGE ?

🎨 CHOISISSEZ VOS COULEURS



RÉSILLE



Noire

TISSU

Coût supplémentaire par produit - Voir nuancier p.28

Tissu	Prix ht €	Promo
 A	0	
 B	20	



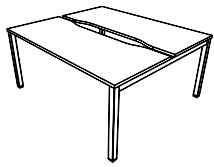
📎 COMPOSEZ VOTRE RÉFÉRENCE

- 01 Référence de base
- 02 Accoudoirs
- 03 Piètement
- 04 Têteire ou Porte cintre
- 05 Roulettes sols durs
- 06 Coloris tissu

ESSENTIEL

OPTIONNEL ESSENTIEL

MU10Y	05	CH	TE	RD	A12
01	02	03	04	05	06



BUREAU Optim'



Plètement intermédiaire pour les postes face à face
Électrification sur plateau standard :
 2 opercules intégrés (Gris Alu, Ø 8 cm)
 ou découpe personnalisée (en option)
 Disponibles dans la même collection : bureau p.70 cm
 Pour plus d'informations, contactez-nous

À PARTIR DE
279 €
 + EC
 410 €



✓ CHOISISSEZ VOTRE BUREAU

POSTES INDIVIDUELS

P.80 cm	Réf.	Classique		Forest		+EC
		Prix Public / Promo HT €				
	L.120 PM128	410	279	465	316	3,94
	L.140 PM148	430	292	495	337	4,34
	L.160 PM168	450	306	525	357	4,70
	L.180 PM188	470	320	555	377	5,14

ÉLÉMENTS DE DÉPART - POSTES FACE À FACE

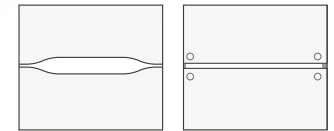
P.160 cm	Réf.	Classique		Forest		+EC
		Prix Public / Promo HT €				
	L.120 PM228	670	456	780	530	6,60
	L.140 PM248	700	476	830	564	7,36
	L.160 PM268	740	503	890	605	8,13
	L.180 PM288	780	530	950	646	8,91
	L.120 PE228	725	493	835	568	6,60
	L.140 PE248	765	520	895	609	7,36
	L.160 PE268	805	547	955	649	8,13
	L.180 PE288	845	575	1015	690	8,91

ÉLÉMENTS SUIVANTS - POSTES FACE À FACE

P.160 cm	Réf.	Classique		Forest		+EC
		Prix Public / Promo HT €				
	L.120 PS228	595	405	705	479	5,63
	L.140 PS248	635	432	765	520	6,39
	L.160 PS268	675	459	825	561	7,17
	L.180 PS288	715	486	885	602	7,94
	L.120 PN228	650	442	760	517	5,63
	L.140 PN248	690	469	820	558	6,39
	L.160 PN268	730	496	880	598	7,17
	L.180 PN288	770	524	940	639	7,94



Postes face à face avec échancrures ou standard



PLANS COMPACTS

P.120 cm	En cm	Réf.	Classique		Forest		+EC
			Prix Public / Promo HT €				
	Retour gauche	L.160 PC96G	565	384	665	452	6,17
		L.180 PC98G	595	405	710	483	6,75
	Retour droit	L.160 PC96D	565	384	665	452	6,17
		L.180 PC98D	595	405	710	483	6,75

Pour le retour, prévoir soit 1 pied de soutien soit 1 caisson hauteur bureau P.60 cm

RETOURS

En cm	Réf.	Classique		Forest		+EC		
		Prix Public / Promo HT €						
	Avec pied de soutien	L.80 PR086	230	156	265	173	1,36	
		L.100 PR106	240	163	270	184	1,63	
		L.120 PR126	250	170	285	194	1,90	
	Avec caisson porteur	3 tiroirs	L.80 PR813	650	442	675	459	4,74
			L.100 PR103	660	449	690	469	5,27
			L.120 PR123	670	456	705	479	5,80
		4 tiroirs	L.80 PR814	650	442	675	459	4,74
			L.100 PR104	660	449	690	469	5,27
			L.120 PR124	670	456	705	479	5,80



Voile de fond métallique design (en option) avec électrification horizontale intégrée



Plateau légèrement surélevé, pour un aspect aérien et épuré

EXTENSIONS

Pied(s) de soutien inclus

	En cm	Réf.	Classique	Forest	+EC
			Prix Public / Promo HT €		
	P.45 L.80	PTX48	345 235	370 252	0,88
Latérale 	P.40 L.160	PTL16	430 292	465 316	2,64
Liaison 	P.80 L.160	PTL60	455 309	530 360	2,94


+ CHOISISSEZ VOS OPTIONS

	En cm	Pour plateau	Réf.	Prix HT €	Promo	+EC
	H.31	L.80	VFM080	65	44	0,10
		L.120	VFM120	85	58	0,15
		L.140	VFM140	95	65	0,18
		L.160	VFM160	105	71	0,20
		L.180	VFM180	120	82	0,21
			CPST BL, GA ou NO	70	48	0,27

CHOISISSEZ VOS COULEURS

PIÈTEMENT

Métal



PLATEAU

Mélaminé ép.25 mm



Classique
Forest
Voir nuancier p.28

COMPOSEZ VOTRE RÉFÉRENCE

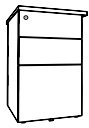
- 01 Référence de base
- 02 Coloris de piètement
- 03 Coloris de plateau

ESSENTIEL

PM228	BL	HA
01	02	03



- >> Bureau Optim' 2 postes face à face avec échantures, éléments de départ et éléments suivants, piètement Blanc BL et plateau Acacia AC
- >> Fauteuil Munik p.21 >> Panneaux écrans - Supports écrans - Caissons Tower



CAISSONS Métal

A PARTIR DE
188 €
+ EC
~~280 €~~



Le saviez-vous ?

Utilisez le caisson roulant pour inviter un collègue à s'asseoir avec vous, **il est très confortable avec un coussin tissu comme top de finition.**



Préhensions latérales intégrées
Plumier inclus
Tiroirs grande profondeur sur les caissons hauteur bureau P. 80 cm

8 ANS
GARANTIE



Pour les tiroirs DS dossiers suspendus :
- 5° roulette
- Coulisses télescopiques à billes à extraction totale
- Caissons métalliques monoblocs d'excellente finition

✓ CHOISISSEZ VOTRE CAISSON

	En cm		Réf.	Classique	Forest	+EC		
				Prix Public / Promo HT €				
	H.51 x L.42	P.54	2 tiroirs 1 tiroir + 1 tiroir DS	280 188	-	0,88		
			3 tiroirs	280 188	-	0,88		
	H.72 x L.42	P.60	2 tiroirs + 1 tiroir DS	480 315	495 315	3,90		
			4 tiroirs	480 315	495 315	4,03		
		P.70	2 tiroirs + 1 tiroir DS	495 330	545 330	4,10		
			4 tiroirs	495 330	545 330	4,23		
		P.80	Caisson P.60 cm avec top finition P.70 cm					
			2 tiroirs + 1 tiroir DS	595 390	645 390	4,81		
4 tiroirs	595 390	645 390	4,94					

+ CHOISISSEZ VOS OPTIONS

		Réf.	Classique	Forest	+EC
			Prix Public / Promo HT €		
	Clé passe-partout	RANGCLE	45 31	-	-
	Top de finition pour caisson roulant uniquement	TOPCR	90 61	405 71	0,68
	Coussin tissu	TTISCR	405 71	-	0,62


📁 CHOISISSEZ VOS COULEURS

STRUCTURE



TOP DE FINITION BOIS

Mélangé ép.25 mm



COUSSIN TISSU

Uniquement pour les caissons roulants



📁 COMPOSEZ VOTRE RÉFÉRENCE

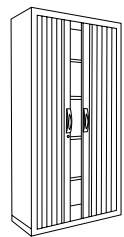
- 01 Référence de base
- 02 Coloris de caisson
- 03 Coloris du top de finition
(essentiel pour les caissons hauteur bureau et optionnel pour les caissons roulants)

ESSENTIEL





- >> Caisson métal hauteur bureau Blanc BL 2 tiroirs + 1 tiroir dossiers suspendus
- >> Armoires rideaux unies Blanches BLAN basses et hautes avec top de finition Acacia AC
- >> Bureau Optim' p.22 - Fauteuil Munik p. 21 >> Rehausse de rangement - Panneau écran



ARMOIRES Rideaux

+

- Armoires métalliques monoblocs à rideaux PVC non-feu (M1)
- Tablettes structurales réglables en hauteur (au pas de 25 mm)
- Fond plat avec rail encastré
- Vérins de mise à niveau réglables de l'intérieur
- Profondeur 45 cm (hors tout)
- Tablettes métal ultra-rigides avec supports dossiers suspendus



À PARTIR DE
369 €
+ EC
480 €



NF
Serrure avec 2 clés pliantes : Label NF sécurité confortique

8 ANS GARANTIE • EN STOCK • EU • OFFICE EXCELLENCE CERTIFIÉE • CATALOGUE imprimé p.170

✓ CHOISISSEZ VOTRE ARMOIRE

	Rideaux	En cm	Réf.	Prix HT €	Promo	+EC
	Unis	L.102	ARE1010	480	369	5,46
		L.120	ARE1012	490	372	6,24
	Tons bois	L.102	AREB1010	505	369	5,46
		L.120	AREB1012	515	372	6,24
	Unis	L.102	ARE2010	645	492	8,84
		L.120	ARE2012	655	499	10,01
	Tons bois	L.102	AREB2010	670	492	8,84
		L.120	AREB2012	680	499	10,01

+ CHOISISSEZ VOS OPTIONS

	En cm	Réf.	Classique	Forest	+EC
Prix Public / Promo HT €					
	P.45	pour L.102	TARV10	105 71	125 85 1,12
		pour L.120	TARV12	110 75	135 92 1,40

📄 CHOISISSEZ VOS COULEURS

Équivalents couleurs : Anthracite RAL 7016 - Blanc RAL 9003
Gris Alu 9006 - Noir RAL 9005 - Gris RAL 7035

→ RIDEAUX UNIS



→ TONS BOIS



→ TOP DE FINITION

Mélangé ép.25 mm



Classique Forest Voir nuancier p.28

📝 COMPOSEZ VOTRE RÉFÉRENCE

01 Référence de base
02 Coloris de l'armoire

ESSENTIEL
AREB1010 BLAC
01 02



CHAUFFEUSE Vita

A PARTIR DE
527 €
+EC
775 €



Chauffeuse basse idéale pour les espaces informels ou d'accueil
Longévité produit garantie (qualité automobile) : mousse injectée sur structure métallique
Simple surpiqûre de finition
Assise XL avec rehausse assortie (en option) pour plus de confort



Assise baquet **confortable** avec mousse ép.30 mm

8 ANS
GARANTIE

10 ANS
REPARATION



CATALOGUE
Imprime
p.36

✓ CHOISISSEZ VOTRE CHAUFFEUSE

	Piètement	Réf.	Prix HT €	Promo	+EC
	Filaire Antidérapant	VT92 CH	775	527	1,68
	Pyramidal Bois Avec pivotement 360° et retour automatique	VT72 CB	1050	714	1,47

+ CHOISISSEZ VOS OPTIONS

	Réf.	Prix HT €	Promo	+EC	
	Rehausse Même coloris de tissu que la chauffeuse	TE	80	54	0,21

📁 CHOISISSEZ VOS COULEURS

→ PIÈTEMENT

PYRAMIDAL BOIS



FILAIRE



→ TISSU

Coût supplémentaire par produit
Voir nuancier p.28

Tissu	Prix ht €	Promo
A	0	0
B	50	34

📌 COMPOSEZ VOTRE RÉFÉRENCE

- 01 Référence de base
- 02 Coloris piètement
- 03 Rehausse
- 04 Coloris tissu

ESSENTIEL	OPTIONNEL	ESSENTIEL
VT72	CB	TE
01	02	03
		A31
		04



» **Chauffeuses Vita** piètement pyramidal bois Chêne Vernis Incolore CB avec rehausse et piètement filaire, tissus Pollen A31 et Blé A15

» **Tables basses** piètement pyramidal bois Chêne Vernis Incolore CB plateau Blanc BL et piètement tulipe Blanc BL plateau Grège GG



TABLE **Basse**



Pièment pyramidal alu
avec pivotement à 360°

A PARTIR DE
313 €
+EC
460 €

+ Plateau bois haute qualité
Chants ABS 2 mm :
angles adoucis
et revêtement
anti-chocs



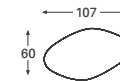
Pièment tulipe



✓ CHOISISSEZ VOTRE TABLE BASSE



CARRÉE CÔTÉS CINTRÉS



GALET



Ø 70

RONDE

Pièment	En cm	Réf.	CARRÉE CÔTÉS CINTRÉS			GALET			RONDE					
			Classique	Forest	+EC	Classique	Forest	+EC	Classique	Forest	+EC			
Tulipe	H.40,5	TBT70	460 313	495 337	2,79	TBS10	535 364	570 388	2,76	TBN70	475 323	510 347	2,79	
	Alu	H.44,5	TBE70	535 364	570 388	1,90	TBK10	615 418	650 442	1,76	TBU70	535 364	570 388	1,90
Pyramidal	Bois	H.44,5	TBL70	745 507	780 530	1,86	TBJ10	795 541	830 564	2,52	TBW70	745 507	780 530	1,86

🎨 CHOISISSEZ VOS COULEURS

→ PIÈTEMENT

TULIPE



PYRAMIDAL ALU



PYRAMIDAL BOIS



→ PLATEAU

Mélangé ép.25 mm



Classique
Forest
Voir nuancier p.28

✍️ COMPOSEZ VOTRE RÉFÉRENCE

- 01 Référence de base
- 02 Coloris piètement
- 03 Coloris plateau

ESSENTIEL

TBS10	NO	WA
01	02	03

TISSUS



ALFA

100 % polyester - 320 g/m²


Abrasion (test Martindale) : 100 000 cycles / Lumière : 6 (ISO 105-B02)
Feu : cigarettes (EN 1021-1) et allumettes (EN 1021-2)



OMÉGA

76 % polyester + 24 % polyester recyclé - 413 g/m²

Abrasion (test Martindale) : 80 000 cycles
Lumière : 6 (ISO 105-B02) / Feu : cigarettes (EN 1021-1) allumettes (EN 1021-2)



CURA

100 % polyester recyclé - 300 g/m²


Abrasion (test Martindale) : 100 000 cycles
Lumière : 5-8 (ISO 105-B02) / Feu : cigarettes (EN 1021-1) allumettes (EN 1021-2)



RIVET

100 % polyester recyclé - 280 g/m²

Abrasion (test Martindale) : 80 000 cycles
Lumière : 6 (ISO 105-B02) / Feu : cigarettes (EN 1021-1) allumettes (EN 1021-2)



BOIS



CLASSIQUE

MÉLAMINÉ 25 MM



FOREST

MÉLAMINÉ 25 MM



PIÈTEMENTS

BOIS



POLYPROPYLÈNE



CHAISE LOLA

NOUVEAUTÉ



TABOURET BINGO



FAISONS ÉCLORE VOTRE PROJET

De la conception à l'installation, nos équipes vous guident dans la création d'espaces propices à l'épanouissement et à la mise en valeur de la culture de votre entreprise !

